


キャスター一脚全身鏡 組み立て説明書

型番：mi-w86h180

部品

脚 2 本



キャスターストッパー付 2 個



キャスター 2 個



ネジ大 2 本



ネジ小 2 本



ワッシャ 2 枚




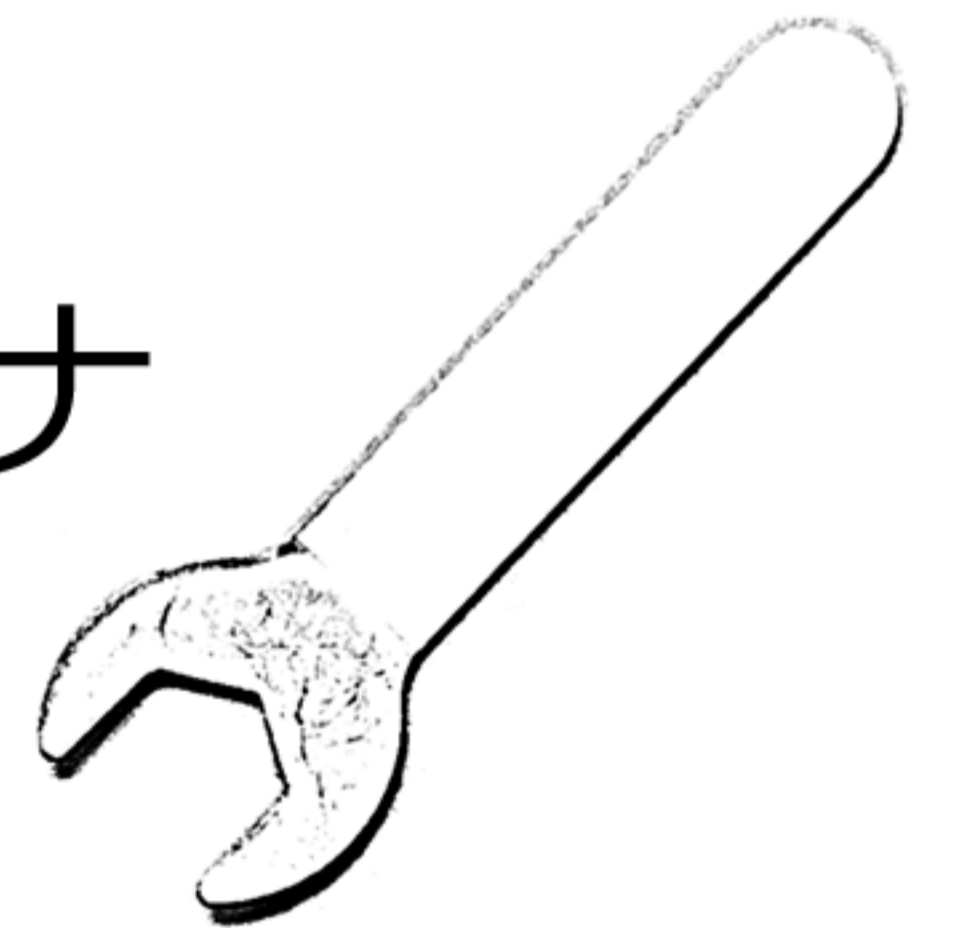
下部接続金具




六角レンチ



スパナ




- ①脚に付属のスパナを使ってキャスターを取り付け
※稀にネジ穴に加工時のゴミクズが入っています
取り除いてからねじ込んでください



- ②脚を本体下部にネジ大・ネジ小を使って固定
付属の六角レンチで締めてください



- ③ネジ大はワッシャを必ず入れてください
ネジ小は必要以上に締めないでください



- ④下部の連結をする場合は
連結金具をネジ大に共締め
しておいて本体を起こして
から緩めて連結してから本
締めしてください

